



SAMURAI COCO

NÄHRSTOFFTABELLE

-  Kalkreiches Wasser
-  Kalkarmes Wasser

Produkt	Stecklinge und Setzlinge		Vegetatives Wachstum				Blütephase								LETZTE WOCHE
	W 1	W 2	W 1	W 2	W 3	W 4	W 1	W 2	W 3	W 4	W 5	W 6	W 7	W 8	
Shogun Start	4	4													
Katana Roots	5	5	0.2	0.2	0.2	0.2	0.2	0.2	0.2						
Samurai Coco A			1-2 2	1-2 2	2-3 3	2-3 3	3-4 4	3-4 4	3-4 4	2-3 3-4	1-2 2-3	1-2 2-3	1-2 2-3		
Samurai Coco B			1-2 2	1-2 2	2-3 3	2-3 3	3-4 4	3-4 4	3-4 4	2-3 3-4	1-2 2-3	1-2 2-3	1-2 2-3		
Shogun CalMag			0-0.5 1	0-0.5 1	0-0.5 1	0-0.5 1	0-0.5 0-1	0-0.5 0-1	0-0.5 0-1	0-0.5 0-1	0-0.5 0-1	0-0.5 0-1	0-0.5 0-1		
Sumo Boost / Sumo Active Boost							2	2	2	2	2	2	1.5	1	
PK Warrior 9/18										1	0.5	0.5	0.5		
ZenZym			2.5	2.5	2.5	2.5	2.5	2.5	2.5	2.5	2.5	2.5	2.5	2.5	
Shogun Silicon			1	1	1	1	1	1	1	1	1	1	1		
Dragon Force														4	
Leitfähigkeit Leitungswasser EC = -0.02	1-1.2	1-1.2	1.2-1.5	1.2-1.5	1.5-1.9	1.5-1.9	1.7-2.2	1.7-2.2	1.7-2.2	1.8-2.5	1.2-1.8	1.2-1.8	1.2-1.5		

WASSER HINZUFÜGEN

SAMURAI HYDRO

NÄHRSTOFFTABELLE



-  Kalkreiches Wasser
-  Kalkarmes Wasser

Produkt	Stecklinge und Setzlinge		Vegetatives Wachstum				Blühendes Wachstum								LETZTE WOCHE
	W 1	W 2	W 1	W 2	W 3	W 4	W 1	W 2	W 3	W 4	W 5	W 6	W 7	W 8	
Shogun Start	4	4													
Katana Roots	5	5	0.2	0.2	0.2	0.2	0.2	0.2	0.2						
Samurai Hydrogrow A			1-2 2	1-2 2	2-3 3	2-3 3									
Samurai Hydrogrow B			1-2 2	1-2 2	2-3 3	2-3 3									
Samurai Hydrobloom A							3 3	3 3	3 3	2-3 2-3	1-2 1-2	1-2 1-2	1-2 1-2		
Samurai Hydrobloom B							3 3	3 3	3 3	2-3 2-3	1-2 1-2	1-2 1-2	1-2 1-2		
Shogun CalMag			0.5	0.5	0.5	0.5	0-0.5	0-0.5	0-0.5	0-0.5	0-0.5	0-0.5	0-0.5		
Sumo Boost / Sumo Active Boost							2	2	2	2	2	2	1.5	1	
PK Warrior 9/18										1	0.5	0.5	0.5		
Shogun Silicon			1	1	1	1	1	1	1	1	1	1	1		
Dragon Force														4	
Leitfähigkeit Leitungswasser EC = -0.02	1-1.2	1-1.2	1.2-1.5	1.2-1.5	1.5-1.9	1.5-1.9	1.7-2.2	1.7-2.2	1.7-2.2	1.8-2.5	1.2-1.8	1.2-1.8	1.2-1.5		

WASSER HINZUFÜGEN

SAMURAI TERRA

NÄHRSTOFFTABELLE

-  Kalkreiches Wasser
-  Kalkarmes Wasser

Produkt	Stecklinge und Setzlinge		Vegetatives Wachstum				Blühendes Wachstum								LETZTE WOCHE
	W 1	W 2	W 1	W 2	W 3	W 4	W 1	W 2	W 3	W 4	W 5	W 6	W 7	W 8	
Shogun Start	4	4													
Katana Roots	5	5	0.2	0.2	0.2	0.2	0.2	0.2	0.2						
Samurai Terra Grow			1-2 2-3	1-2 2-3	2-3 3-4	2-3 3-4									
Samurai Terra Bloom							3-4 4	3-4 4	3-4 4	2-3 3-4	1-2 2-3	1-2 2-3	1-2 2-3		
Sumo Boost / Sumo Active Boost							2	2	2	2	2	2	1.5	1	
PK Warrior 9/18										1	0.5	0.5	0.5		
Dragon Force														4	
Leitfähigkeit Leitungswasser EC = -0.02	1-1.2	1-1.2	1.2-1.5	1.2-1.5	1.5-1.9	1.5-1.9	1.7-2.2	1.7-2.2	1.7-2.2	1.8-2.5	1.2-1.8	1.2-1.8	1.2-1.5		

WASSER HINZUFÜGEN

